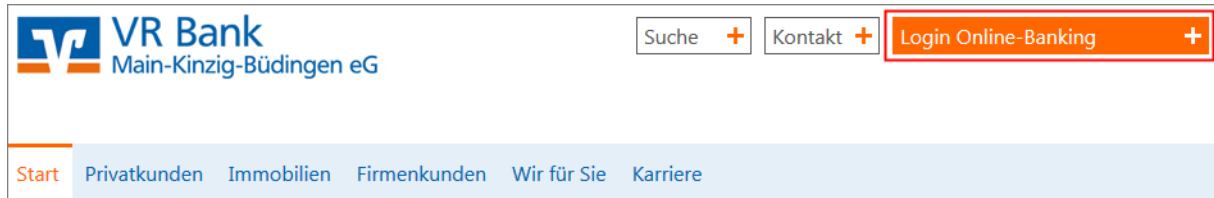


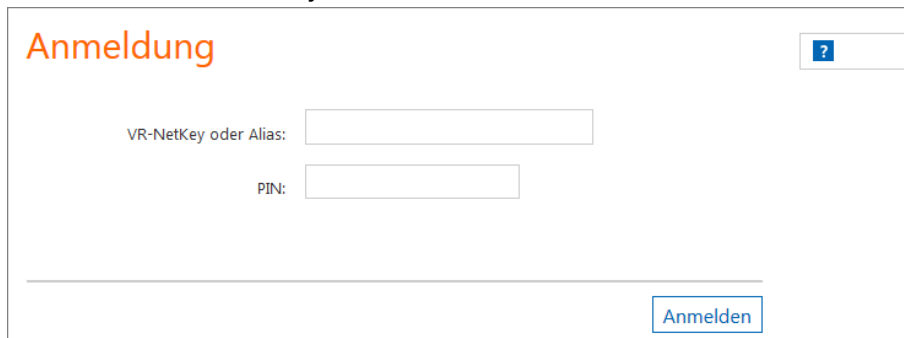
Anleitung Online-Anmeldung zum elektronischen Postfach

Anmeldung Online-Banking über die Homepage www.vrbank-mkb.de aufrufen.



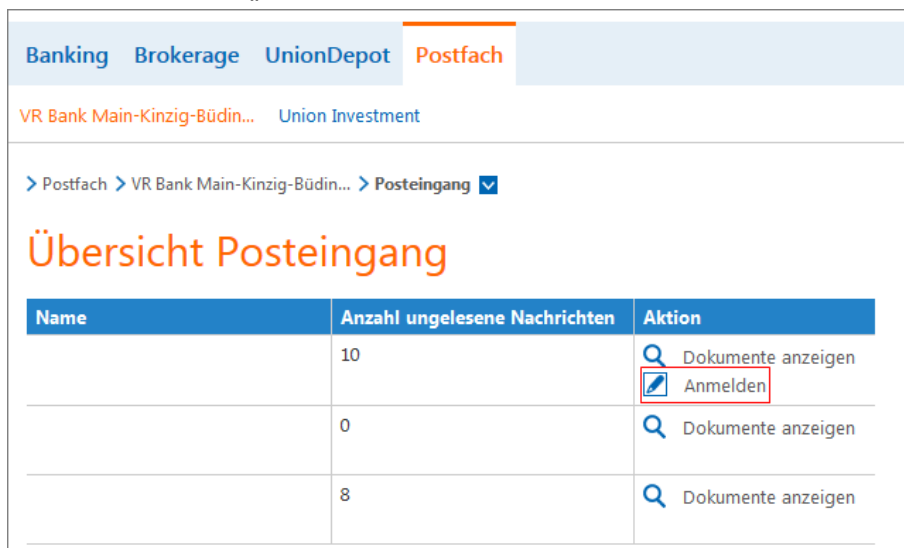
The screenshot shows the top navigation bar of the VR Bank website. On the left is the VR Bank logo. To its right are three buttons: 'Suche +', 'Kontakt +', and 'Login Online-Banking +'. Below these buttons is a horizontal menu with the following items: 'Start', 'Privatkunden', 'Immobilien', 'Firmenkunden', 'Wir für Sie', and 'Karriere'.

Geben Sie Ihren VR-NetKey/Alias und Ihre PIN ein.







The screenshot shows the login page titled 'Anmeldung'. It features two input fields: 'VR-NetKey oder Alias:' and 'PIN:'. Below the input fields is a blue button labeled 'Anmelden'. A small blue box with a question mark is located in the top right corner of the form area.


Klicken Sie in der Navigation auf „Postfach“ und in der „Übersicht Posteingang“ wählen Sie unter der betreffenden Person „Anmelden“.



The screenshot shows the 'Übersicht Posteingang' (Overview of Incoming Mail) page. At the top, there is a navigation bar with tabs for 'Banking', 'Brokerage', 'UnionDepot', and 'Postfach'. Below the navigation bar, there is a breadcrumb trail: '> Postfach > VR Bank Main-Kinzig-Büdin... > Posteingang'. The main heading is 'Übersicht Posteingang'. Below the heading is a table with three columns: 'Name', 'Anzahl ungelesene Nachrichten', and 'Aktion'.

Name	Anzahl ungelesene Nachrichten	Aktion
	10	 Dokumente anzeigen  Anmelden
	0	 Dokumente anzeigen
	8	 Dokumente anzeigen

Laden Sie die Vereinbarungen zur Nutzung des elektronischen Postfaches herunter und bestätigen Sie die Anerkennung durch Anhaken und klicken auf ‚Weiter‘.


> Postfach > VR Bank Main-Kinzig-Büdin... > Posteingang 


Postfach anmelden

Anmeldung von

Mit der Anmeldung zum Postfach erhält die angemeldete Person Dokumente der folgenden Kontoarten in ihr Postfach. Dies gilt sowohl für gegenwärtige als auch für künftige Konten.


Kontoart	Turnus
Girokonto	Monatlich
Darlehenskonto	Jährlich
Sparkonto	Halbjährlich
Termineinlagen	Laufzeitabhängig

 Bitte beachten Sie, dass Sie alle Dokumente der oben aufgeführten Kontoarten ab sofort ausschließlich über Ihr elektronisches Postfach abholen. Diese Dokumente werden nun nicht mehr in Papierform bereitgestellt.

 **Nutzungsvereinbarung Postfach**

Ich habe die Vereinbarung gelesen und erkenne diese an.

Zum Betrachten benötigen Sie den kostenlosen Adobe Reader. Diesen können Sie sich mit einem Klick auf das Logo herunterladen.



[Weiter](#) [Zurück](#)

Zusammenfassend erhalten Sie nochmals den Hinweis, dass Sie künftig keine Auszüge mehr in Papierform erhalten. Klicken Sie auf ‚Weiter‘.

> Postfach > VR Bank Main-Kinzig-Büdin... > Posteingang 

Postfach anmelden

Anmeldung von

Mit der Anmeldung zum Postfach erhält die angemeldete Person Dokumente der folgenden Kontoarten in ihr Postfach. Dies gilt sowohl für gegenwärtige als auch für künftige Konten.

Kontoart	Turnus
Girokonto	Monatlich
Darlehenskonto	Jährlich
Sparkonto	Halbjährlich
Termineinlagen	Laufzeitabhängig

 Bitte beachten Sie, dass Sie alle Dokumente der oben aufgeführten Kontoarten ab sofort ausschließlich über Ihr elektronisches Postfach abholen. Diese Dokumente werden nun nicht mehr in Papierform bereitgestellt.

Ich habe die Vereinbarung gelesen und erkenne diese an.

[Weiter](#) [Zurück](#)

Abschließend bestätigen Sie die Umstellung auf den elektronischen Kontoauszug mit Eingabe einer gültigen TAN.