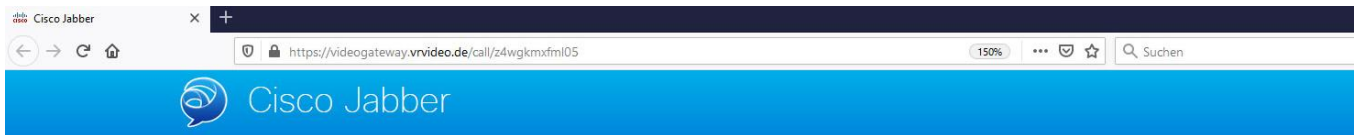


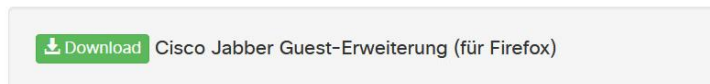
Anleitung Videoberatung

Empfohlene Browser bei Browser-Einwahl: Mozilla Firefox 10 oder neuer, Google Chrome 18 oder neuer, Microsoft Internet Explorer 8 oder neuer.

1. Öffnen Sie Ihren Browser und geben Sie <https://videogateway.vrvideo.de/call/1eyttzdtaaw1> in die Adresszeile ein. Klicken Sie bei erstmaliger Nutzung auf den Button „Download“, um das „Cisco Jabber Guest Plugin“ herunterzuladen.

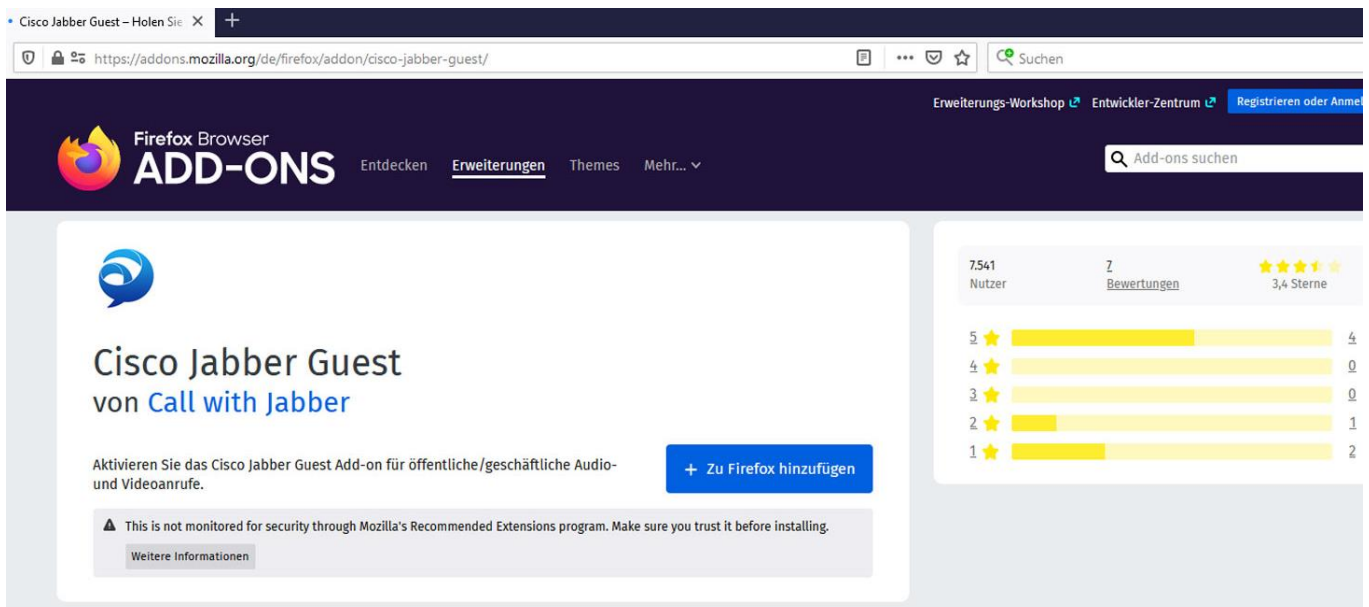


Zur Durchführung von Audio- und Videoanrufen benötigen Sie zusätzliche Software:

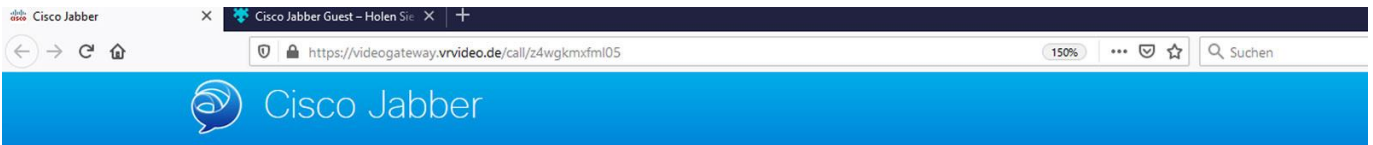


ⓘ Wenn Sie auf 'Download' klicken, stimmen Sie dem [Endbenutzer-Lizenzvertrag](#)

2. Klicken Sie auf „Hinzufügen“.



3. Nachdem Sie die Cisco Jabber Guest-Erweiterung heruntergeladen haben, laden Sie noch das Cisco Jabber-Guest Add-on herunter, in dem Sie auf „Download“ klicken.



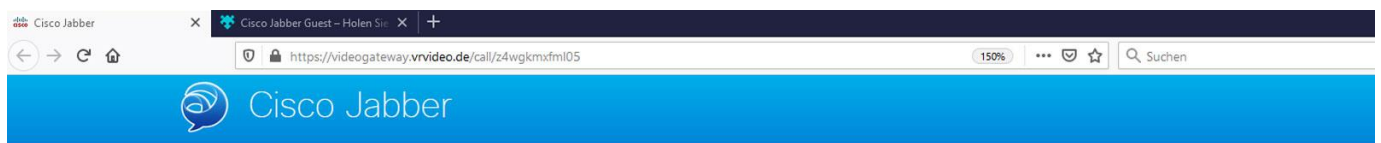
Zur Durchführung von Audio- und Videoanrufen benötigen Sie zusätzliche Software:

✓ Cisco Jabber Guest-Erweiterung (für Firefox)

Download Cisco Jabber Guest Add-on

Wenn Sie auf 'Download' klicken, stimmen Sie dem [Endbenutzer-Lizenzvertrag](#)

4. Es öffnet sich ein Fenster. Klicken Sie hier auf „Datei speichern“ und legen Sie die Installationsdatei in einen Ihrer Ordner ab.



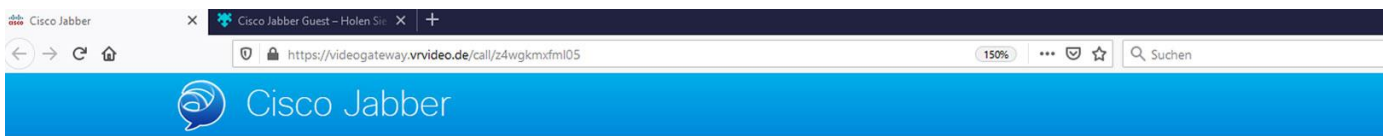
Zur Durchführung von Audio- und Videoanrufen benötigen Sie zusätzliche Software:

✓ Cisco Jabber Guest-Erweiterung (für Firefox)

Download Cisco Jabber Guest Add-on

Wenn Sie auf 'Download' klicken, stimmen Sie dem [Endbenutzer-Lizenzvertrag](#)

5. Öffnen Sie die gespeicherte Datei um die Installation zu starten.



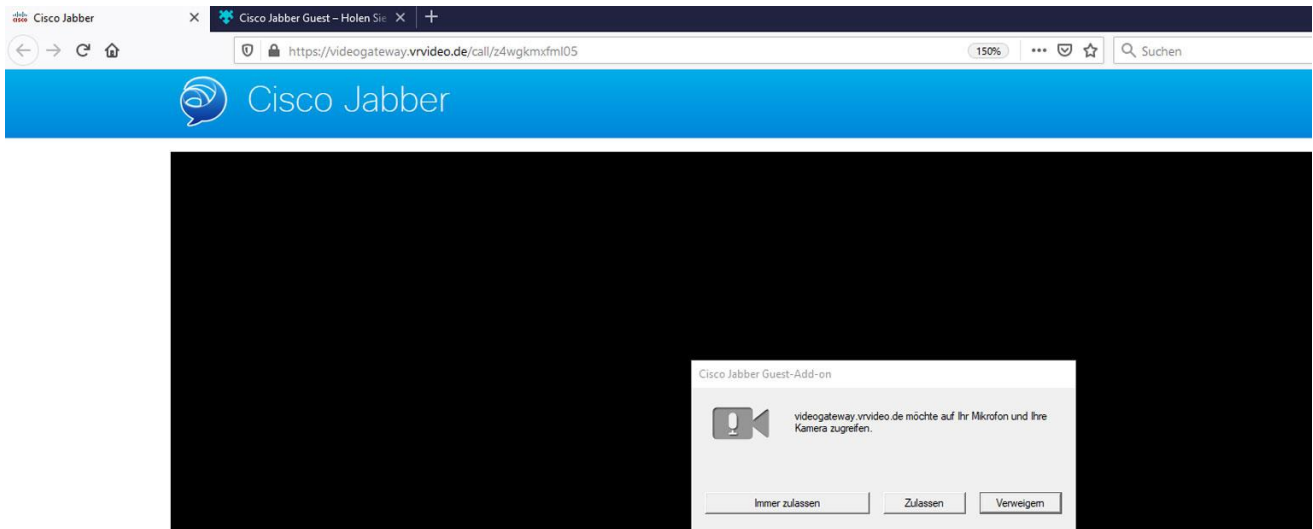
Zur Durchführung von Audio- und Videoanrufen benötigen Sie zusätzliche Software:

✓ Cisco Jabber Guest-Erweiterung (für Firefox)

Download Cisco Jabber G

Wenn Sie auf 'Download' klicken, stimmen Sie dem [Endbenutzer-Lizenzvertrag](#)

6. Klicken Sie auf den Button „ZULASSEN“, um Ihre Kamera und das Mikrofon freizugeben. Bitte stellen Sie die Lautsprecher an Ihrem Gerät auf eine angenehme Lautstärke ein.



7. Die Installation ist nun abgeschlossen. Per Klick auf den grünen Button „ANRUF“ werden Sie mit unserem VR-DialogCenter Business verbunden.

